




# IDEAS EN CONCRETO

## PREFABRICADOS

# Línea Construcciones

Aportamos soluciones a las constructoras, entidades públicas y privadas, arquitectos, maestros de obra, y personas en general que se dedican a la construcción y remodelación de inmuebles y buscan incrementar valor a sus obras por el diseño, terminados y funcionalidad de los prefabricados, las condiciones del servicio, precio y calidad de los mismos.

Productos para: zonas húmedas / cocinas / accesos vehiculares y peatonales / canalización de aguas / exteriores de vivienda.




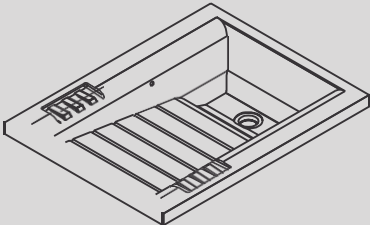
Lavaderos modulares:


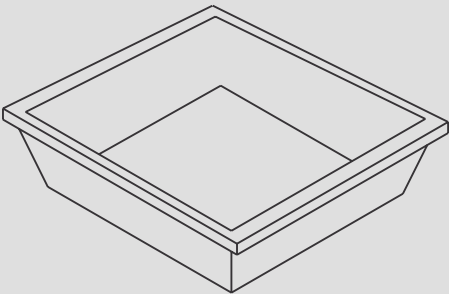
Productos de fácil instalación, diseño elegante y trazos suaves, apilables, ergonómicos y fusionable con otros elementos, para ajustarse a las necesidades de cada cliente.


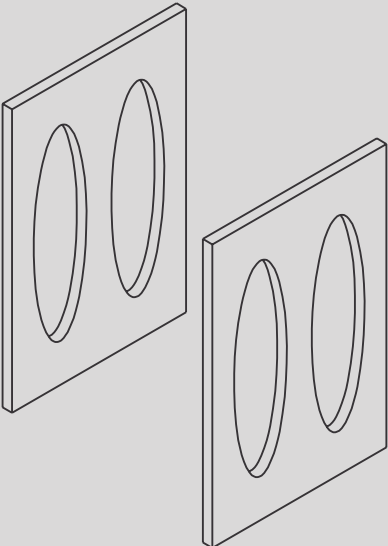
¿Cómo instalarlos?

1

Seleccione cada pieza modular de su producto según las necesidades espaciales, funcionales y estéticas que tenga.

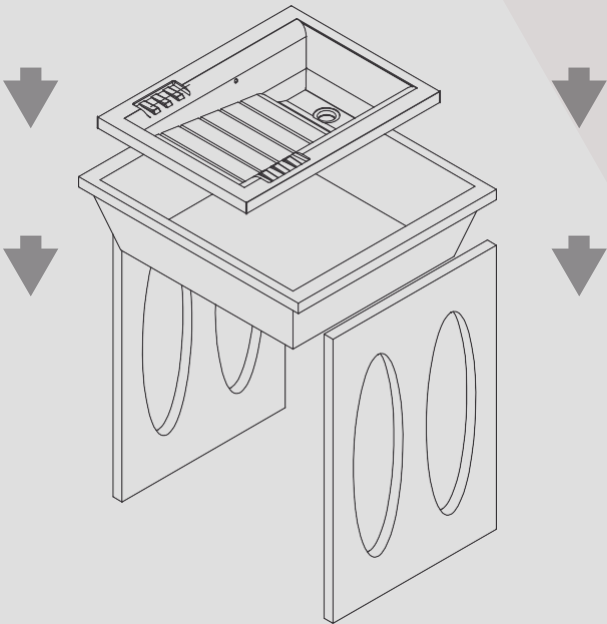






2

Instale los módulos ubicando uno sobre el otro como se indica en la imagen.



3

Disfrute de un producto de alta calidad instalado de manera rápida y sencilla.





### Bases para lavaderos y mesones

Tipos	Medidas
Bases Ovaladas	55 * 83 cm * 3
Bases Rayadas	
Bases Planas	

**Material:** Concreto arquitectónico  
**Color:** Blanco /Gris  
**Uso:** Soporte a bateas y/o tanques  
**Especificaciones:** Ajuste perfecto para sostener tanques y/o bateas  
- diseño exclusivo



### Tanque Clasic 74 \* 65 cm

**Medidas:** 74 \* 65 cm  
**Material:** Concreto arquitectónico  
**Color:** Gris/Blanco  
**Uso:** Almacenamiento de agua para lavadero de ropa  
**Especificaciones:** Ajuste perfecto a la batea Clasic, ergonómico, con lateralidad ajustable  
**Nota:** No incluye la base presentada en fotografía



### Tanque Clasic 60 \* 65 cm

**Medidas:** 60 \* 65 cm  
**Material:** Concreto arquitectónico  
**Color:** Blanco / Gris  
**Uso:** Almacenamiento de agua  
**Especificaciones:** Ajuste perfecto a la batea Clasic, ergonómico, con lateralidad ajustable  
**Nota:** No incluye la base presentada en fotografía



### Batea Clasic 50 \* 65 cm

**Medidas:** 50 \* 65 cm  
**Material:** Concreto arquitectónico  
**Color:** Blanco /Gris  
**Uso:** Lavado de ropa  
**Especificaciones:** De fácil instalación, diseño elegante y trazos suaves, apilable, ergonómico y modular (fisionable con otros elementos) para ajustarse a los espacios del cliente



### Batea Clasic 40 \* 65 cm

**Medidas:** 40 \* 65 cm

**Material:** Concreto arquitectónico

**Color:** Blanco /Gris

**Uso:** Lavado de ropa

**Especificaciones:** De fácil instalación, diseño elegante y trazos suaves, apilable, ergonómico y modular (fusionable con otros elementos) para ajustarse a los espacios del cliente

**Nota:** No incluye la base presentada en fotografía



### Batea Clasic 40 \* 50 cm

**Medidas:** 40 \* 50 cm

**Material:** Concreto arquitectónico

**Color:** Gris/Blanco

**Uso:** Lavado de ropa

**Especificaciones:** De fácil instalación, diseño elegante y trazos suaves, apilable, ergonómico y modular (fusionable con otros elementos) para ajustarse a los espacios del cliente. Su tamaño es ideal para optimizar espacios reducidos



### Lavadero Fusión 50.5 \* 60 cm

**Medidas:** 50.5 \* 60 cm

**Material:** Concreto arquitectónico

**Color:** Blanco / Gris

**Uso:** Lavado de ropa

**Especificaciones:** Área de batea y tanque integrada, medidas pequeñas ajustadas a los espacios del cliente, de fácil instalación, diseño elegante de trazos suaves y ergonómicos



### Lavatrapero

**Medidas:** 38 \* 38 \* 21 cm

**Material:** Concreto arquitectónico

**Color:** Blanco / Gris

**Uso:** Lavado de traperos e implementos de aseo

**Especificaciones:** Diseño estándar o por solicitud del cliente, de fácil acarreo




Mesón Lavaplatos

**Medidas:** 1.20 mts \* 55 cm a 1.80 mts \* 55 cm (de conformidad con la necesidad del cliente)  
**Material:** Concreto arquitectónico reforzado  
**Color:** Blanco / Gris  
**Uso:** Tareas domésticas del área de cocina /agroindustriales/ ambientes de formación, entre otros  
**Especificaciones:** Este producto se diseña de acuerdo a la necesidad del cliente, con medidas que pueden ir a partir de los 1.20 mts con formas lineales, angulares en "u"



Lavamanos Vintage


**Medidas:** 34 cm Diámetro  
**Material:** Concreto arquitectónico  
**Color:** Gris/ Blanco /Colores tierra  
**Uso:** Área de higiene personal  
**Especificaciones:** Diseño en vasija clásica, producida en colores tierra o concreto gris, de cortes lisos, suaves y grifería elegante, ideal para espacios con alto concepto de decoración



Huellas rectangular

Medidas
65 * 27,5 * 4 cm
50 * 30 * 4,5 cm
90 * 30 * 4 cm

**Material:** Concreto y refuerzo de hierro  
**Color:** Gris/Blanco /Colores tierra  
**Uso:** Paso vehicular y peatonal, entrada a parqueaderos etc.  
**Especificaciones:** Lisa o con gravados (de preferencia de cliente), el cliente puede solicitar la no incorporación del hierro si el uso no lo requiere (no se recomienda), la gama de colores va de gris/blanco o colores tierra



Huella Cuadrada

**Medidas:** 50 \* 50 \* 4 cm  
**Material:** Concreto y refuerzo de hierro  
**Color:** Gris/Blanco / Colores tierra  
**Uso:** Paso peatonal, con refuerzo adicional para paso vehicular  
**Especificaciones:** Lisa o con gravados (de preferencia de cliente), el cliente puede solicitar la no incorporación del hierro si el uso no lo requiere (no se recomienda), la gama de colores va de gris/blanco o colores tierra



## Huella Ovalada

**Medidas:** 60 \* 35 \* 4,5 cm

**Material:** Concreto y refuerzo de hierro

**Color:** Gris/Blanco / Colores tierra

**Uso:** Recomendada para paso peatonal

**Especificaciones:** Lisa o con gravados (de preferencia de cliente), el cliente puede solicitar la no incorporación del hierro si el uso no lo requiere (no se recomienda), la gama de colores va de gris/blanco o colores tierra



## Huella Semicuadrada

**Medidas:** 65,5 \* 58,5 \* 5 cm

**Material:** Concreto y refuerzo de hierro

**Color:** Gris/Blanco / Colores tierra

**Uso:** Paso peatonal para accesos

**Especificaciones:** Lisa o con gravados (de preferencia de cliente), el cliente puede solicitar la no incorporación del hierro si el uso no lo requiere (no se recomienda), la gama de colores va de gris/blanco o colores tierra



## Huella Gramoquin

**Medidas:** 50 \* 50 \* 12 cm

**Material:** Concreto sin refuerzo

**Color:** Gris/Blanco / Colores tierra

**Uso:** Para sendero peatonal en grama

**Especificaciones:** Diseño con perforaciones simétricas que permite el crecimiento de la grama o la incorporación de otros elementos como piedras de jardinería u otros. Ideal para el acceso peatonal



## Huella Vehicular

**Medidas:** 65 \* 58 \* 5 cm

**Material:** Concreto reforzado

**Color:** Gris

**Uso:** Acceso a caminos urbanos y rurales

**Especificaciones:** Ideal para la formación rápida de accesos y caminos en zonas rurales y/o armado de caminos a bajo costo con larga duración



## Pasos de escalas

**Medidas:** 1.00 mts en adelante \* 30 cm

**Material:** Concreto sin refuerzo

**Color:** Gris

**Uso:** Armado de escaleras en edificaciones

**Especificaciones:** Los pasos para escaleras permiten al constructor o cliente el armado rápido y directo de las escaleras en las edificaciones con total nivel de estandarización, estética y bajos costos

## Canalización de aguas



### Taparejilla

**Medidas:** 60 \* 29 \* 5 cm

**Material:** Concreto reforzado

**Color:** Gris

**Uso:** Tapa las cunetas y permite el paso de las personas sobre su superficie

**Especificaciones:** De funcionalidad sencilla pero efectiva para la protección de las personas, el mantenimiento y la canalización de las aguas en las zonas en las que el cliente lo requiera.



### Alfajía

**Medidas:** 1.20 hasta 1.50 mts \* 21.5 cm

**Material:** Concreto con refuerzo

**Color:** Blanco /Gris

**Uso:** Acabado y soporte de ventanas - caída de aguas.

**Especificaciones:** Uso en ventanas o áreas en las que se requieran las funciones básicas



### Alfajías a dos aguas

**Medidas:** 1.00 mts \* 26 cm

**Material:** Concreto con refuerzo

**Color:** Blanco /Gris

**Uso:** Acabado y soporte de ventanas - caída de aguas

**Especificaciones:** Uso en muros de cerramiento que requieran las funciones básicas del producto





### Gárgolas tipo balcón

Referencias	Medidas
GR – 01	26 * 6 cm
GR – 02	30 * 9 * 5,5 cm

**Material:** Concreto  
**Color:** Blanco / Gris / Colores tierra  
**Uso:** Evacuación de aguas en edificaciones altas / balcones  
**Especificaciones:** Diseño estándar o a la medida, cortes suaves y elegantes, de producción con criterios de exclusividad en colores y acabados

## Exteriores de vivienda



### Nicho contadores

**Material:** Concreto con refuerzo  
**Color:** Blanco / Gris / Colores tierra  
**Uso:** Protección para contadores de agua, luz y gas de las edificaciones  
**Especificaciones:** Su diseño modular permite al constructor o consumidor dar mayor protección a los contadores de servicios públicos al tiempo que organiza y separa los mismos para mejor manipulación



### Poste direcciones

**Medidas:** 1.27 mts \* 23 cm  
**Material:** Concreto con refuerzo  
**Color:** Blanco / Gris / Colores tierra  
**Uso:** Para señalización urbana y rural  
**Especificaciones:** Ideal para demarcar las manzanas o zonas en las urbanizaciones, zonas abiertas urbanas y rurales



### Topellantas

**Medidas:** 37 \* 16 \* 11 cm  
**Material:** Concreto con refuerzo  
**Color:** Blanco / Gris / Colores tierra  
**Uso:** Soportes para delinear las áreas de parqueo de vehicular  
**Especificaciones:** Diseño con corte ondulado para mayor estética en las edificaciones y protección de los vehículos y las personas

## NUESTROS CLIENTES





# IDEAS EN CONCRETO

## PREFABRICADOS

---

Una empresa colombiana con 19 años en el mercado de productos prefabricados en concreto para las construcciones, el sector agropecuario, la decoración de interiores y el mobiliario urbano.

Aportamos soluciones a las constructoras, entidades públicas y privadas, arquitectos, maestros de obra, administradores de inmuebles y personas en general que se dedican a la construcción y remodelación de viviendas, urbanizaciones, edificios, obras civiles, entre otros y, buscan incrementar valor a sus obras con el diseño, terminados y funcionalidad de nuestros prefabricados.

---

### Contacto

[info@ideasenconcreto.co](mailto:info@ideasenconcreto.co)

[davidestrada@ideasenconcreto.co](mailto:davidestrada@ideasenconcreto.co)

Cel: 312 851 79 67 - 312 69 878 69

[www.IdeasEnConcreto.co](http://www.IdeasEnConcreto.co)

### Ubicación:

Kilómetro 1 vía Termales del

Otoño, Sector la Enea

Manizales - Caldas - Colombia